

5. 「連絡・お知らせ」「授業・試験関連」等の確認



ポータルシステムのトップページで、大学からの連絡や各種お知らせ等が確認できます。随時更新されていますので、毎日ログインして確認するようにしてください。

5-1 ポータルシステムにログインする。

5-2 情報を確認する。

- ① 情報は各カテゴリーに分かれて表示されます。件数が多い場合は、全てがトップページに表示されているわけではありませんので、**全て表示する** をクリックして、全ての情報を表示させて確認してください。
確認したい情報のタイトルをクリックすると、内容が別ウィンドウで表示されます。

連絡・お知らせ

個人連絡や情報等が表示されます。

メールマーク のついてい
るものが未確認の情報です。

全20件 **全て表示する**

休講・補講情報 <学内の電光掲示板も確認すること>

※レッスン(副科鍵盤楽器演奏)に

【休講】 / () 全日

【休講】 / () 全日

《補講》 / () 1限 *

全6件 **全て表示する**

授業・試験関連

〈ご案内〉 特別実習科目「中間申

【特別講義】 ***** 客員教授に

年度授業日程およびガイド

年度〈後期〉実技試験日程

全6件 **全て表示する**

各種情報


年度短期留学の奨学金 **NEW**

「海外留学支援制度」

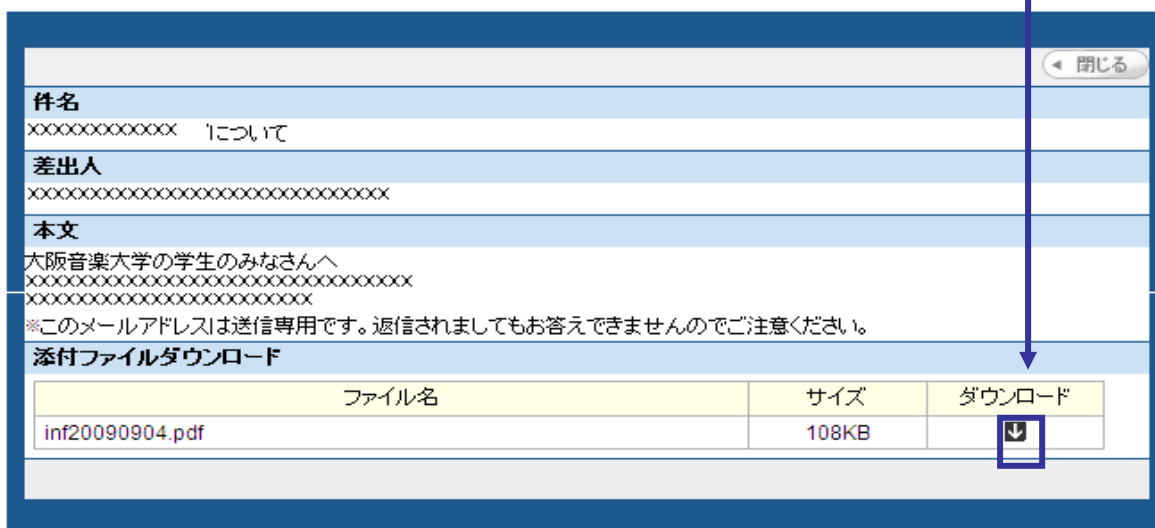
第二種奨学金(海外)について

② 情報には、ファイルが添付されているものや、申込のできるものがあります。

●ファイルが添付された情報

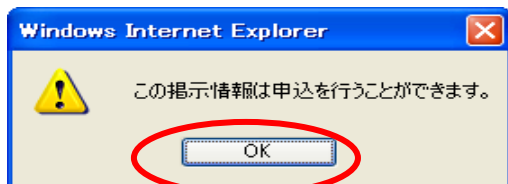
ファイルが添付されている場合、本文の下に「添付ファイルダウンロード」という項目が表示されます。その場合、をクリックして、ファイルをダウンロードしてください。

(携帯電話からログインした場合や配信されたメールからは、ファイルのダウンロードができません。パソコン、スマートフォンからポータルシステムにログインし、ダウンロードしてください。)

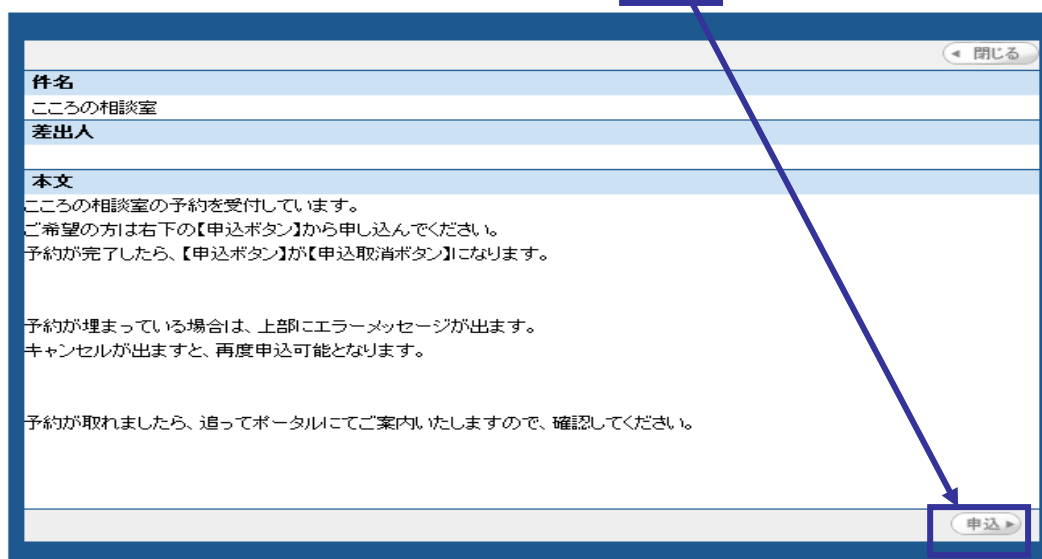


●申込のできる情報（公欠、こころの相談室などの申込）

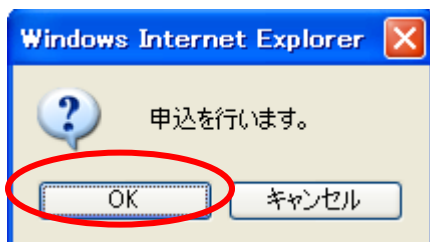
- i. 申込のできる情報については、開いた時に、「この掲示情報は申込を行うことができます。」という画面がでてきますので、OK をクリックしてください。



- ii. 内容を確認し、申込をする場合は、画面右下のをクリックします。



- iii. 「申込を行います。」という画面が出ますので、OK をクリックしてください。



- iv. 「申込が完了しました。」となりますので、OK をクリックして終了してください。



- v. 申込をキャンセルしたい場合は、 をクリックして、キャンセルします。

