

14. 携帯電話



携帯電話からポータルシステムの情報を確認することができます。



QRコード対応携帯電話をお持ちの方は
左記のコードを用いてアクセスできます。
<https://portal.daion.ac.jp/keitai>

◆ログイン画面

大阪音楽大学
大阪音楽大学短期大学部

ID
PASSWORD

1.ログイン
2.簡単ログイン

ID・パスワード
を入力し
1.ログイン
をクリック

◆トップ画面

大阪音楽大学
大阪音楽大学短期大学部

音大 花子 様
20xx/xx/xx xx:xx

メニュー | 緊急連絡・情報 | 連絡・お知らせ | 休講・補講情報 | 授業・試験関連 | 資格取得関連 | 各種情報

ログイン

リンクタイトルをクリックするか、
画面を下へスクロールすると、各タイトル
の詳細が表示されます。

⇒一度ログインすると、次回からは、ID・パスワードを入力せずに
2.簡単ログイン
をクリックするとログインできます。

◆メニュー

メニュー

携帯時間割
パスワード変更
メールアドレス登録
携帯アンケート

トップ

[パスワード変更]

[メールアドレス登録]

※パスワードを忘れないように！！

パスワード変更

現在のパスワード
変更パスワード
変更パスワード(確認用)

※パスワードは1文字以上99文字以内で入力してください。

1.確定

メールアドレス登録

メールアドレス(PC)
メールアドレス(携帯)

※確定ボタンをクリックすると、設定したアドレスにメールが送信されます。

1.確定

[携帯時間割]

時間割検索

0.戻る

学期
20 年度後期

集中
実習
週間

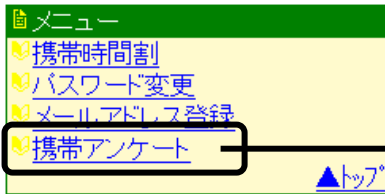
曜日
月

時限
2時限

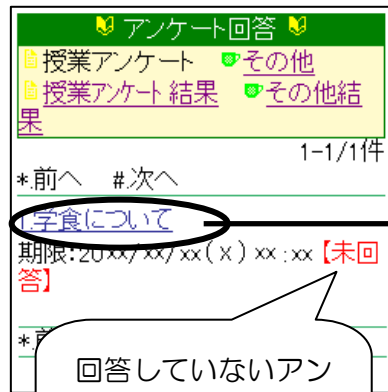
1.検索

確認したい曜限等を入力し、
1.検索
をクリックすると、個々の時間割の確認ができます。

パスワードやメールアドレスを登録した後に、「処理が終了しました」となったことを確認してください。
また、メールアドレスを登録した際は、「あなたのメールアドレスは正常に登録されました。」というメールが届きます。



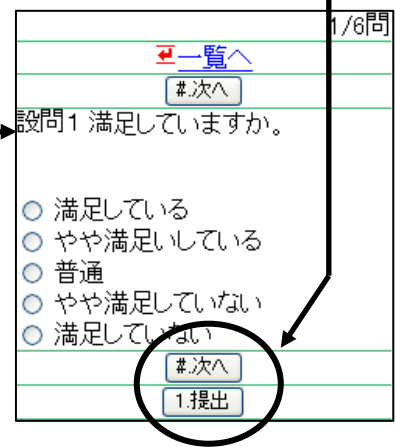
〔携帯アンケート〕



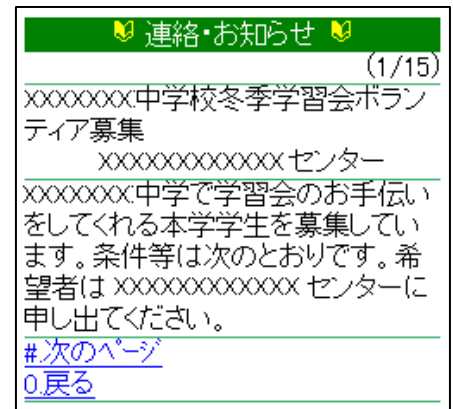
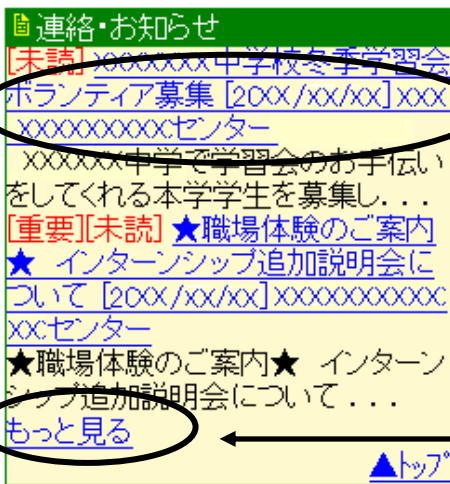
各アンケートのタイトルをクリックすると、回答することができます。

回答していないアンケートには、【未回答】と表示されています。

#次へ をクリックし、最後まで回答が終了したら、**1.提出** をクリックして終了してください。

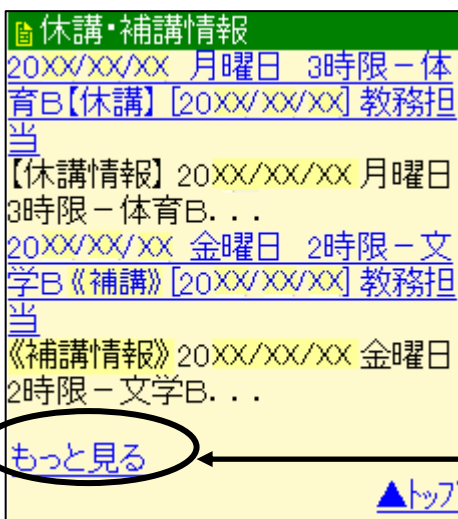


◆連絡・お知らせ／緊急連絡・情報



〔もっと見る〕をクリックして、全ての情報を確認してください。

◆休講・補講情報



〔もっと見る〕をクリックして、全ての情報を確認してください。

【注意】

- 「連絡・お知らせ」「授業・試験関連」「資格取得関連」「各種情報」等で情報にファイルが添付されている場合があります。その場合は、携帯電話からはダウンロードできませんので、パソコンからログインし、ダウンロードしてください。
- 情報の件数が多い場合は、1 ページに全てが表示されません。全件数をよく確認し、**#次のページ** や、**12345** をクリックしてページを変え、全ての情報を確認してください。